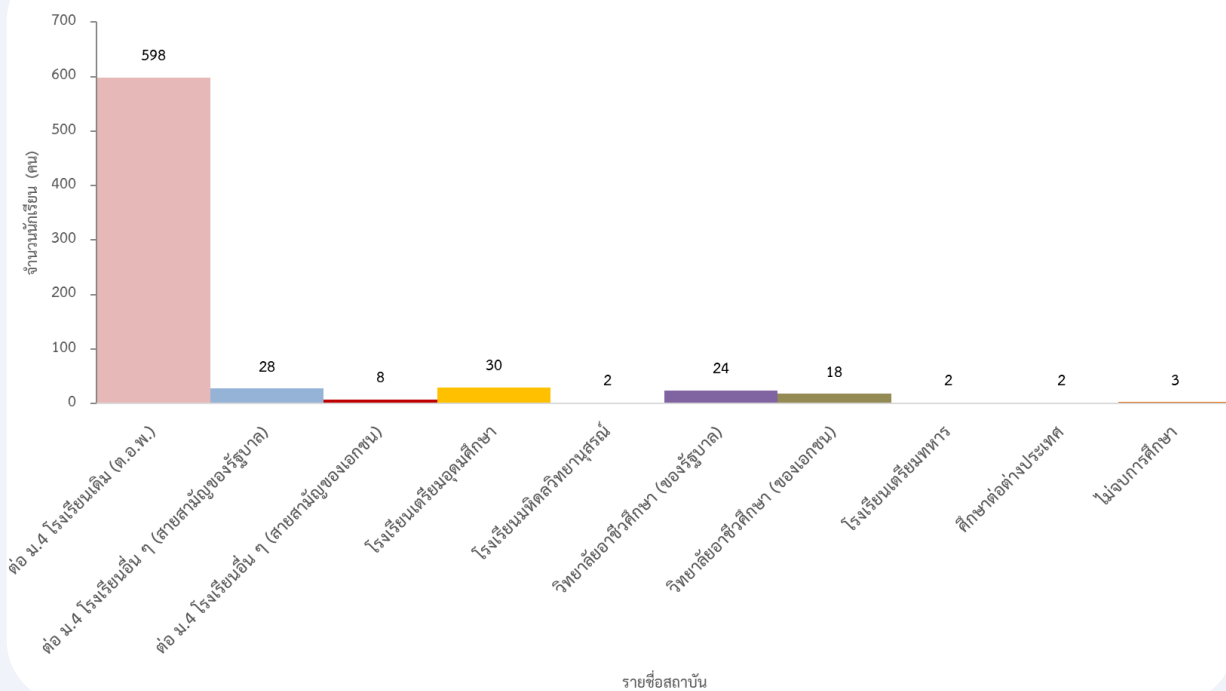


สถิติผลการศึกษาต่อของนักเรียนชั้นมัธยมศึกษาปีที่ 3 ปีการศึกษา 2559 ที่เข้าศึกษาต่อในสถาบันต่าง ๆ

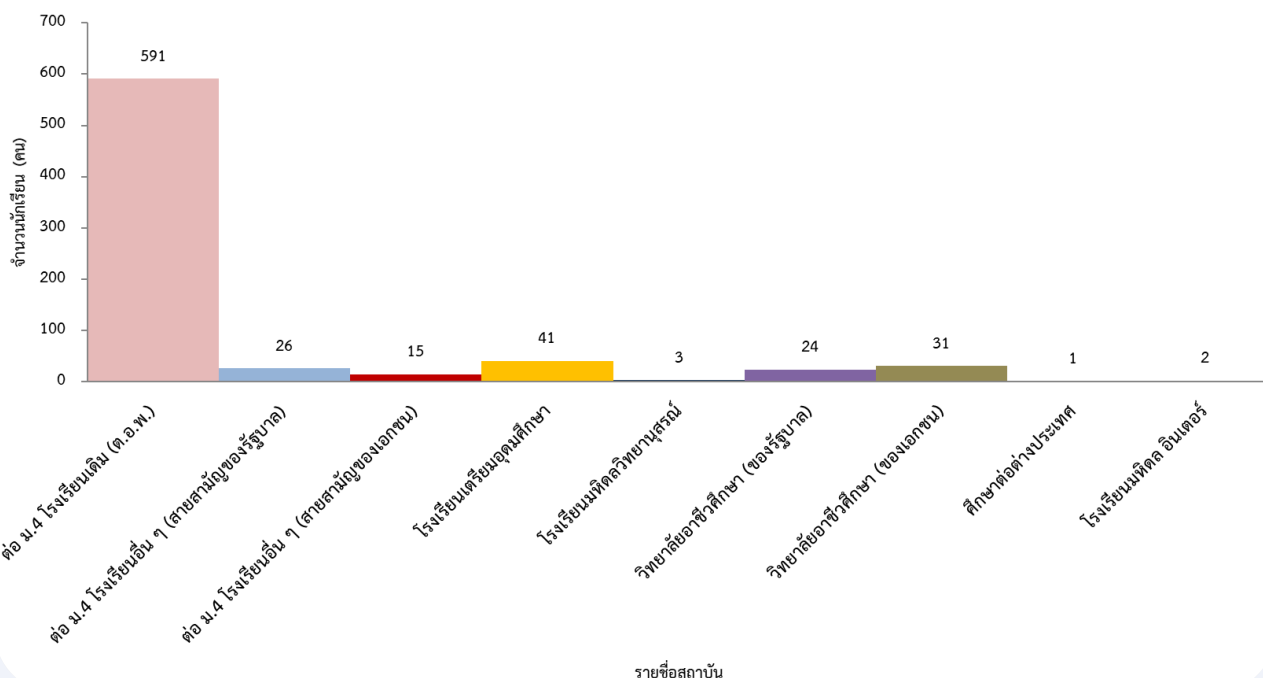
การติดตามผลนักเรียนชั้นมัธยมศึกษาปีที่ 3 ปีการศึกษา 2559 ที่เข้าศึกษาต่อในสถาบันต่าง ๆ



ลำดับ	สถาบันที่เข้าศึกษาต่อ	ชาย	หญิง	รวม	ร้อยละ
		328	387	715	100
1	ต่อ ม.4 โรงเรียนเดิม (ต.อ.พ.)	266	332	598	83.64
2	ต่อ ม.4 โรงเรียนอื่น ๆ (สายสามัญของรัฐบาล)	14	14	28	3.92
3	ต่อ ม.4 โรงเรียนอื่น ๆ (สายสามัญของเอกชน)	3	5	8	1.12
4	โรงเรียนเตรียมอุดมศึกษา	10	20	30	4.20
5	โรงเรียนมหิตลวิทยานุสรณ์	1	1	2	0.28
6	วิทยาลัยอาชีวศึกษา (ของรัฐบาล)	17	7	24	3.36
7	วิทยาลัยอาชีวศึกษา (ของเอกชน)	12	6	18	2.52
8	โรงเรียนเตรียมทหาร	2	0	2	0.28
9	ศึกษาต่อต่างประเทศ	2	0	2	0.28
10	ไม่จบการศึกษา	1	2	3	0.42
รวม		328	387	715	100

สถิติผลการศึกษาต่อของนักเรียนชั้นมัธยมศึกษาปีที่ 3 ปีการศึกษา 2560 ที่เข้าศึกษาต่อในสถาบันต่าง ๆ

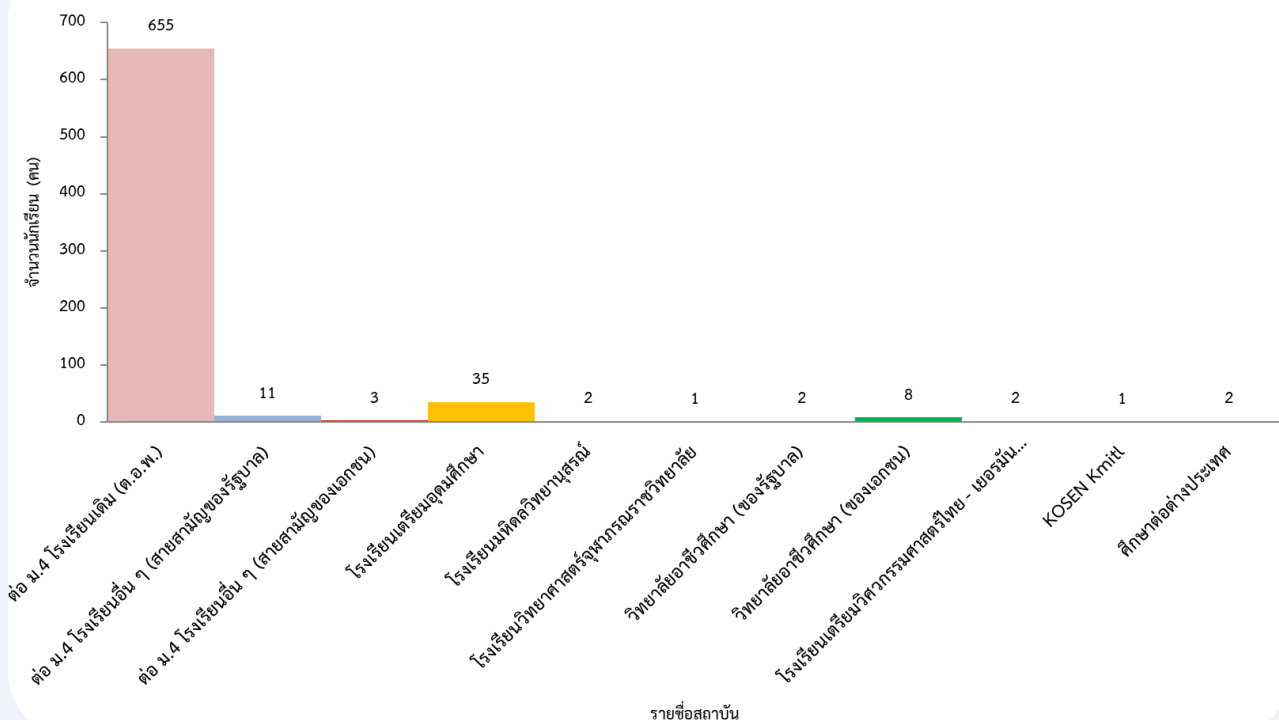
การติดตามผลนักเรียนชั้นมัธยมศึกษาปีที่ 3 ปีการศึกษา 2560 ที่เข้าศึกษาต่อในสถาบันต่าง ๆ



ลำดับ	สถาบันที่เข้าศึกษาต่อ	ชาย	หญิง	รวม	ร้อยละ
		304	430	734	100
1	ต่อ ม.4 โรงเรียนเดิม (ต.อ.พ.)	248	343	591	80.52
2	ต่อ ม.4 โรงเรียนอื่น ๆ (สายสามัญของรัฐบาล)	10	16	26	3.54
3	ต่อ ม.4 โรงเรียนอื่น ๆ (สายสามัญของเอกชน)	8	7	15	2.04
4	โรงเรียนเตรียมอุดมศึกษา	11	30	41	5.59
5	โรงเรียนมหิตลวิทย์ยานุสรณ์	1	2	3	0.41
6	วิทยาลัยอาชีวศึกษา (ของรัฐบาล)	10	14	24	3.27
7	วิทยาลัยอาชีวศึกษา (ของเอกชน)	15	16	31	4.22
8	ศึกษาต่อต่างประเทศ	0	1	1	0.14
9	โรงเรียนมหิตล อินเตอร์	1	1	2	0.27
รวม		304	430	734	100

สถิติผลการศึกษาต่อของนักเรียนชั้นมัธยมศึกษาปีที่ 3 ปีการศึกษา 2561 ที่เข้าศึกษาต่อในสถาบันต่าง ๆ

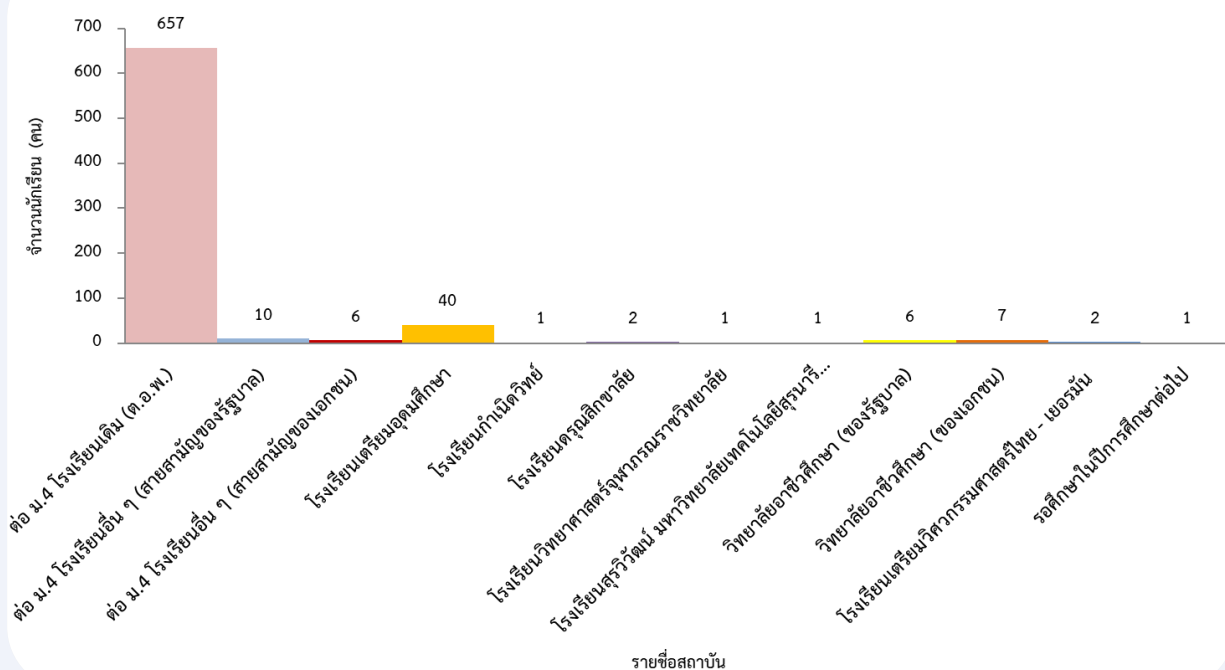
การติดตามผลนักเรียนชั้นมัธยมศึกษาปีที่ 3 ปีการศึกษา 2561 ที่เข้าศึกษาต่อในสถาบันต่าง ๆ



ลำดับ	สถาบันที่เข้าศึกษาต่อ	ชาย	หญิง	รวม	ร้อยละ
		326	396	722	100
1	ต่อ ม.4 โรงเรียนเดิม (ต.อ.พ.)	293	362	655	90.72
2	ต่อ ม.4 โรงเรียนอื่น ๆ (สายสามัญของรัฐบาล)	4	7	11	1.52
3	ต่อ ม.4 โรงเรียนอื่น ๆ (สายสามัญของเอกชน)	0	3	3	0.42
4	โรงเรียนเตรียมอุดมศึกษา	16	19	35	4.85
5	โรงเรียนมหิดลวิทยานุสรณ์	2	0	2	0.28
6	โรงเรียนวิทยาศาสตร์จุฬาราชวิทยาลัย	0	1	1	0.14
7	วิทยาลัยอาชีวศึกษา (ของรัฐบาล)	0	2	2	0.28
8	วิทยาลัยอาชีวศึกษา (ของเอกชน)	7	1	8	1.11
9	โรงเรียนเตรียมวิศวกรรมศาสตร์ไทย - เยอรมัน	2	0	2	0.28
10	KOSEN Kmitl	1	0	1	0.14
11	ศึกษาต่อต่างประเทศ	1	1	2	0.28
รวม		326	396	722	100

สถิติผลการศึกษาต่อของนักเรียนชั้นมัธยมศึกษาปีที่ 3 ปีการศึกษา 2562 ที่เข้าศึกษาต่อในสถาบันต่าง ๆ

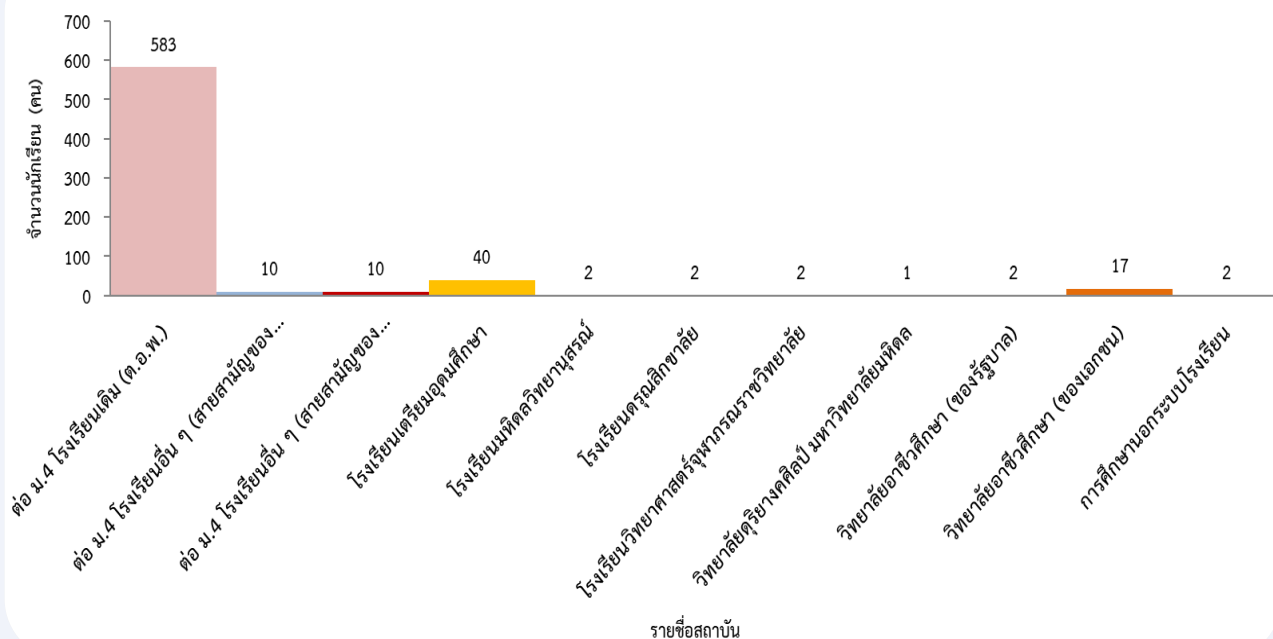
การติดตามผลนักเรียนชั้นมัธยมศึกษาปีที่ 3 ปีการศึกษา 2562 ที่เข้าศึกษาต่อในสถาบันต่าง ๆ



ลำดับ	สถาบันที่เข้าศึกษาต่อ	ชาย	หญิง	รวม	ร้อยละ
		288	446	734	100
1	ต่อ ม.4 โรงเรียนเดิม (ต.อ.พ.)	260	397	657	89.51
2	ต่อ ม.4 โรงเรียนอื่น ๆ (สายสามัญของรัฐบาล)	2	8	10	1.36
3	ต่อ ม.4 โรงเรียนอื่น ๆ (สายสามัญของเอกชน)	1	5	6	0.82
4	โรงเรียนเตรียมอุดมศึกษา	13	27	40	5.45
5	โรงเรียนกำเนิดวิทย์	1	0	1	0.14
6	โรงเรียนตรุณสิกขาลัย	2	0	2	0.27
7	โรงเรียนวิทยาศาสตร์จุฬาราชวิทยาลัย	0	1	1	0.14
8	โรงเรียนสุรวิวัฒน์ มหาวิทยาลัยเทคโนโลยีสุรนารี (วมว.)	0	1	1	0.14
9	วิทยาลัยอาชีวศึกษา (ของรัฐบาล)	3	3	6	0.82
10	วิทยาลัยอาชีวศึกษา (ของเอกชน)	5	2	7	0.95
11	โรงเรียนเตรียมวิศวกรรมศาสตร์ไทย - เยอรมัน	1	1	2	0.27
12	รอศึกษาในปีการศึกษาต่อไป	0	1	1	0.14
รวม		288	446	734	100

สถิติผลการศึกษาต่อของนักเรียนชั้นมัธยมศึกษาปีที่ 3 ปีการศึกษา 2563 ที่เข้าศึกษาต่อในสถาบันต่าง ๆ

การติดตามผลนักเรียนชั้นมัธยมศึกษาปีที่ 3 ปีการศึกษา 2563 ที่เข้าศึกษาต่อในสถาบันต่าง ๆ



ลำดับ	สถาบันที่เข้าศึกษาต่อ	ชาย	หญิง	รวม	ร้อยละ
		301	370	671	100
1	ต่อ ม.4 โรงเรียนเดิม (ต.อ.พ.)	248	335	583	86.89
2	ต่อ ม.4 โรงเรียนอื่น ๆ (สายสามัญของรัฐบาล)	8	2	10	1.49
3	ต่อ ม.4 โรงเรียนอื่น ๆ (สายสามัญของเอกชน)	7	3	10	1.49
4	โรงเรียนเตรียมอุดมศึกษา	18	22	40	5.96
5	โรงเรียนมหิดลวิทยานุสรณ์	2	0	2	0.30
6	โรงเรียนดรฤณสิกขาลัย	2	0	2	0.30
7	โรงเรียนวิทยาศาสตร์จุฬารณราชวิทยาลัย	1	1	2	0.30
8	วิทยาลัยดุริยางคศิลป์ มหาวิทยาลัยมหิดล	1	0	1	0.15
9	วิทยาลัยอาชีวศึกษา (ของรัฐบาล)	0	2	2	0.30
10	วิทยาลัยอาชีวศึกษา (ของเอกชน)	12	5	17	2.53
11	การศึกษานอกระบบโรงเรียน	2	0	2	0.30
รวม		301	370	671	100