



โรงเรียนเตรียมอุดมศึกษาพัฒนาการ
TRIAMUDOMSUKSAPATTANAKARN SCHOOL

คู่มือการรับสมัครนักเรียนผ่าน
ระบบออนไลน์
ระดับชั้นมัธยมศึกษาปีที่ 4
ปีการศึกษา 2564



กลุ่มบริหารวิชาการ โทร. 02-722-7970-6 ต่อ 125
www.tup.ac.th





ขั้นตอนการลงทะเบียนเพื่อสมัครสอบคัดเลือกเข้า ม.4 ประจำปีการศึกษา 2564

1. เข้าสู่เว็บไซต์ระบบรับสมัครนักเรียน เลือกเมนู <http://www.tup.ac.th>

หมายเหตุ : ระบบรับสมัครนักเรียนออนไลน์ โรงเรียนเตรียมอุดมศึกษาพัฒนาการ
เพื่อป้องกันความผิดพลาดในการสมัครเรียน ควรใช้งาน Browser Google Chrome
Version 81.x.x.x ขึ้นไป

โรงเรียนเตรียมอุดมศึกษาพัฒนาการ

หน้าหลัก | **รับสมัครนักเรียน** | แก้ไขข้อมูล | พิมพ์ใบสมัคร

ประกาศรับสมัครนักเรียน

ระบบรับสมัครนักเรียนออนไลน์ โรงเรียนเตรียมอุดมศึกษาพัฒนาการ
เพื่อป้องกันความผิดพลาดในการสมัครเรียน ควรใช้งาน Browser Google Chrome
Version 81.x.x.x ขึ้นไป

เลือกเมนู “ยื่นใบสมัครสอบ”

chrome





2. ขั้นตอนการกรอกข้อมูลนักเรียน

ตอนที่ 1


2 โรงเรียนเตรียมอุดมศึกษาพัฒนาการ [หน้าหลัก](#) [รับสมัครนักเรียน](#) [แก้ไขข้อมูล](#) [พิมพ์ใบสมัคร](#)


อัปโหลดรูปภาพ

แบบฟอร์มรับสมัครนักเรียน

ลักษณะของรูปถ่ายที่จะนำมาใช้งาน :

- สวมเครื่องแบบนักเรียน
- ยืนตัวตรงหน้าตรงไม่มีท่าทาง ครึ่งตัว (แนวตั้ง)
- ไม่สวมหมวก ไม่ใส่แว่นตา ถ้าใช้ไม่เกิน 6 เดือน
- นักเรียนหญิงมัดผมให้เรียบร้อยผมไม่ปิดหน้าผาก นักเรียนชายผมสั้น
- นามสกุลภาพที่ใช้งานได้ .JPEG .PNG เท่านั้น (ใช้โทรศัพท์ถ่ายได้)



 ตัวอย่างภาพนักเรียน

3 ระดับชั้นที่ต้องการที่สมัคร

ระดับชั้นที่ต้องการสมัคร :

4 แผนการเรียน :

เลือกระดับชั้นที่สมัคร

เลือกโครงสร้างการเรียน





ตอนที่ 2

5



โรงเรียนเตรียมอุดมศึกษาพัฒนาการ



หน้าหลัก



รับสมัครนักเรียน



แก้ไขข้อมูล



พิมพ์ใบสมัคร

ข้อมูลนักเรียน

เพศ : ชื่อ (ไม่ต้องใส่คำนำหน้า) : นามสกุล :

---เลือกเพศ--- ภาษาไทย เท่านั้น ภาษาไทย เท่านั้น

วัน/เดือน/ปีเกิด : หมายเลขบัตรประชาชน : เบอร์โทรศัพท์ :

เลือกปฏิทิน

เชื้อชาติ : สัญชาติ : ศาสนา :

ไทย,อังกฤษ,ลาว, ฯลฯ ไทย,อังกฤษ,ลาว, ฯลฯ ---เลือกศาสนา---

โรคประจำตัว (ถ้ามี) :

ที่อยู่ตามทะเบียนบ้าน

บ้านเลขที่ : หมู่ที่ : ซอย/หมู่บ้าน : ถนน :

ตำบล : อำเภอ : จังหวัด : รหัสไปรษณีย์ :

พิมพ์เพื่อค้นหา

นักเรียนกรอกข้อมูลพื้นฐานของนักเรียนเพื่อประกอบการสมัคร
**โปรดใส่ข้อมูลให้ครบถ้วน





ตอนที่ 3

โรงเรียนเตรียมอุดมศึกษาพัฒนาการ [หน้าหลัก](#) [รับสมัครนักเรียน](#) [แก้ไขข้อมูล](#) [พิมพ์ใบสมัคร](#)

กรอกข้อมูลบิดาและมารดา 6

ข้อมูลบิดา-มารดาและผู้ปกครอง

ไม่ปรากฏ บิดา ไม่ปรากฏ มารดา

ชื่อ-สกุลบิดา : อายุ (ปี) : อาชีพบิดา :
 ผู้ปกครอง

ชื่อ-สกุลมารดา : อายุ (ปี) : อาชีพมารดา :
 ผู้ปกครอง

ชื่อ-สกุลผู้ปกครอง : อายุ (ปี) : อาชีพผู้ปกครอง :

เบอร์โทรศัพท์ผู้ปกครอง : Line ID ผู้ปกครอง (ถ้ามี) :

กรอกข้อมูลการเรียน และผลคะแนน O-net (ไม่มีให้ใส่ 0) 7

ข้อมูลการเรียน

หากไม่มีคะแนน O-NET ให้ใส่ 0

จบจากโรงเรียน : ตำบล : อำเภอ : จังหวัด :

ชื่อโรงเรียน พิมพ์เพื่อค้นหา

เกรดเฉลี่ย GPA : O-NET คะแนนรวม :

คะแนน O-NET ไทย : คะแนน O-NET อังกฤษ : คะแนน O-NET คณิต : คะแนน O-NET วิทยาศาสตร์ :





3. หลักฐานประกอบการสมัคร

โรงเรียนเตรียมอุดมศึกษาพัฒนาการ [หน้าหลัก](#) [รับสมัครนักเรียน](#) [แก้ไขข้อมูล](#) [พิมพ์ใบสมัคร](#)

หลักฐานที่ใช้สมัคร

หลักฐานที่ใช้ต้องรับรองสำเนาถูกต้องทุกใบ ไฟล์ที่รองรับรูปภาพนามสกุล JPEG GIF PNG เท่านั้น

ใบแสดงผลการเรียน หรือใบรับรองผลการเรียน :	ผลการสอบ O-NET :
<input type="text" value="เลือกไฟล์"/> <input type="button" value="Browse"/>	<input type="text" value="เลือกไฟล์"/> <input type="button" value="Browse"/>
สำเนาทะเบียนบ้านนักเรียน :	สำเนาบัตรประชาชนนักเรียน :
<input type="text" value="เลือกไฟล์"/> <input type="button" value="Browse"/>	<input type="text" value="เลือกไฟล์"/> <input type="button" value="Browse"/>
สำเนาทะเบียนบ้านบิดา :	สำเนาทะเบียนบ้านมารดา :
<input type="text" value="เลือกไฟล์"/> <input type="button" value="Browse"/>	<input type="text" value="เลือกไฟล์"/> <input type="button" value="Browse"/>
สำเนาบัตรประชาชนผู้ปกครอง :	สำเนาทะเบียนบ้านผู้ปกครอง :
<input type="text" value="เลือกไฟล์"/> <input type="button" value="Browse"/>	<input type="text" value="เลือกไฟล์"/> <input type="button" value="Browse"/>

8

อัปโหลดไฟล์ภาพหลักฐานประกอบการสมัคร
กรณีนักเรียนที่จบชั้นมัธยมศึกษาปี 3 จากโรงเรียนเตรียมอุดมศึกษา
พัฒนาการ ไม่ต้องอัปโหลดไฟล์หลักฐานประกอบการสมัคร





4. ยืนยันตัวตนผู้สมัคร

ยืนยันตัวตน

จงบอกเลขที่กำหนดให้ :

9 + 9 =

9

คลิกยืนยันตัวตน

ข้อความข้างต้นเป็นจริงทุกประการ หากข้อมูลเป็นเท็จทางโรงเรียนมีสิทธิ์ตัดสิทธิ์การสมัครเข้าเรียนในครั้งนี้อย่างถาวร และผู้สมัครได้ทำการศึกษาแนวทางประกาศรับสมัครเป็นอย่างดีแล้ว

10

บันทึกข้อมูลการสมัคร

คลิกยืนยันตัวตน

เมื่อยืนยันเสร็จสิ้น ให้ผู้สมัครรอการตรวจสอบ
จากคณะกรรมการรับนักเรียน
จึงจะสามารถกดพิมพ์ใบสมัครสอบได้

5. ตรวจสอบข้อมูลผู้สมัคร

โรงเรียนเตรียมอุดมศึกษาพัฒนาการ [หน้าหลัก](#) [รับสมัครนักเรียน](#) [แก้ไขข้อมูล](#) [พิมพ์ใบสมัคร](#)

11

พิมพ์ใบรับสมัคร

คลิก เมนู "พิมพ์ใบสมัคร"

วัน/เดือน/ปีเกิด :

2546-01-21

หมายเลขบัตรประชาชน :

0-0000-00000-00-0

ตรวจสอบข้อมูลผู้สมัคร

12

กรอกข้อมูล วัน เดือน ปีเกิด และหมายเลขบัตรประชาชน
แล้วกดตรวจสอบข้อมูล
****หมายเหตุ กรณีที่มีการขอเอกสารเพิ่มเติมจากทางโรงเรียน
ในผู้สมัครเข้าไปที่เมนูแก้ไขข้อมูล แล้วจึงทำการส่งเอกสาร**





5. พิมพ์ใบสมัคร

โรงเรียนเตรียมอุดมศึกษาพัฒนาการ หน้าหลัก รับสมัครนักเรียน แก้ไขข้อมูล พิมพ์ใบสมัคร

13

คลิก เมนู "พิมพ์ใบสมัคร"


พิมพ์ใบรับสมัคร

วัน/เดือน/ปีเกิด : 2546-01-21 หมายเลขบัตรประชาชน : 0-0000-00000-00-0

ตรวจสอบข้อมูลผู้สมัคร

14

กรอกข้อมูล วัน เดือน ปีเกิด และหมายเลขบัตรประชาชน แล้วกดพิมพ์ใบสมัคร

ใบรับสมัครเรียน โรงเรียนเตรียมอุดมศึกษาพัฒนาการ
ระดับชั้นมัธยมศึกษาปีที่ 4 (วิทยาศาสตร์-คณิตศาสตร์)

เลขที่ใบสมัคร : 00076 สมัครเมื่อ : 1 พ.ค. 2563 : 18:06

ชื่อ-นามสกุล : นายวิกัน เรอครอบครัว
เลขประจำตัวประชาชน : 000000000000000000 เพศ : ชาย วันเกิด : 2546-01-21 อายุ : 17.3 ปี
เบอร์โทรศัพท์ : 000-0000000 ชื่อชาติ : ไทย สัญชาติ : อังกฤษ ศาสนา : คริสต์
โรคประจำตัว :
ที่อยู่ตามทะเบียนบ้าน : เลขที่ 499 หมู่บ้านพัฒนาการ58 พัฒนาการตำบลสวนหลวง อำเภอสวนหลวง จังหวัดกรุงเทพมหานคร 10250
ชื่อ-สกุลบิดา : อายุ : ปี อาชีพบิดา :
ชื่อ-สกุลมารดา : อายุ : ปี อาชีพมารดา :
ชื่อ-สกุลผู้ปกครอง : อายุ : 45 ปี อาชีพผู้ปกครอง :
เบอร์โทรศัพท์ผู้ปกครอง : 000-0000000 Line ID :

ชื่อโรงเรียน : โรงเรียนเตรียมอุดมศึกษาพัฒนาการ
ตำบล : สวนหลวง อำเภอ : สวนหลวง จังหวัด : กรุงเทพมหานคร
เกรดเฉลี่ย GPA : 3.95 ผลสอบ O-NET เฉลี่ยรวม : 95
ความสามารถพิเศษ :
แผนการเรียน : วิทยาศาสตร์-คณิตศาสตร์

ผู้ปกครอง นายวิกัน เรอครอบครัว ผู้สมัคร

สำเนาเจ้าหน้าที่ตรวจหลักฐาน สำเนาเจ้าหน้าที่รับรายงานตัว
เจ้าหน้าที่ตรวจหลักฐาน เจ้าหน้าที่รับรายงานตัว

15

วันที่ 24 เมษายน 2564
นักเรียนพิมพ์ใบสมัคร และแนบ
เอกสารประกอบการสมัคร
เพื่อนำส่งโรงเรียนเตรียม
อุดมศึกษาพัฒนาการ





6. การจัดส่งเอกสารใบสมัคร และหลักฐานประกอบการรับสมัคร

การจัดส่งเอกสารใบสมัคร และหลักฐานประกอบการรับสมัครให้ผู้สมัครดำเนินการดังต่อไปนี้

1. ผู้สมัคร เลือกเมนู “พิมพ์ใบสมัคร”
2. แนบหลักฐานประกอบการสมัคร และรับรองสำเนาถูกต้องทุกฉบับ (เป็นฉบับเดียวกันกับผู้สมัครอัปโหลดในระบบรับสมัครออนไลน์)
3. นำหลักฐานการสมัครบรรจุใส่ซองเอกสารและนำส่งมายังโรงเรียนเตรียมอุดมศึกษาพัฒนาการ
4. ผู้สมัครสามารถเลือกส่งเอกสารได้ 2 วิธี ระหว่างวันที่ 24 – 28 เมษายน 2564 (เวลา 08.30 – 16.30 น.) รายละเอียด ดังนี้

4.1 ส่งเอกสารด้วยตนเอง ณ ห้องประชาสัมพันธ์ ด้านหน้าโรงเรียน

4.2 ส่งทางไปรษณีย์ ส่งถึง งานรับนักเรียน กลุ่มบริหารวิชาการ โรงเรียนเตรียมอุดมศึกษาพัฒนาการ เลขที่ 499 ซอยพัฒนาการ 58 ถนนพัฒนาการ แขวงสวนหลวง เขตสวนหลวง กรุงเทพมหานคร 10250 (ทั้งนี้ โรงเรียนจะตามวันประทับตราไปรษณีย์ ภายในวันที่ 28 เมษายน 2564 เวลา 16.30 น. เท่านั้น)

7. การตรวจสอบรายชื่อผู้มีสิทธิ์เข้าสอบ และพิมพ์บัตรประจำตัวผู้เข้าสอบ

ผู้สมัครสามารถตรวจสอบรายชื่อ และพิมพ์บัตรประจำตัวผู้เข้าสอบ
ได้ในวันที่ 30 เมษายน 2564 ผ่านทางระบบรับสมัครออนไลน์
ที่เว็บไซต์ของทางโรงเรียน www.tup.ac.th

